

Collier „Grille“

**Matériel nécessaire :**

3 pendentif cuivre Donut 2 trous, bloc de polissage, poudre d'émaillage turquoise, blanc et noir, houppe, collier


Outillage nécessaire :

pince, four (ou four efcolor) support de cuisson et plaque, pinces à linge, grille

Collier „Grille“

Ce collier-bijoux moderne est très très spécial ! Grâce à la technique Efcolor, tu obtiendras des effets uniques et c'est là le très très spécial !!!

Step 1




Nettoie les pendentifs cuivre avec le bloc de polissage (Step 1).

Step 2



Répartis la poudre d'émaillage de manière uniforme sur les pendentifs cuivre - utilise un tamis (Step 2).

Step 3



Au bout de 3 - 5 minutes la poudre aura fondu ! Avec une pince à linge, prends la plaque de cuisson du four !
ATTENTION : RISQUE DE BRÛLURES !

Si tu n'as pas de four Efcolor, tu peux également faire „cuire“ tes pendentifs dans le four normal. Préchauffe le four à 160 °C. pose la plaque de cuisson et les pendentifs dans le four (Step 3) et ferme la porte. Après 3 - 5 minutes la poudre aura fondu et tu peux sortir la plaque du four. Attention : Risques de brûlures !




Collier „Grille“

Step 4




Travaille maintenant la face arrière de ton pendentif de la même manière. Mais utilise cette fois-ci un support de cuisson afin de ne pas endommager la face déjà émaillée (Step 4 et Step 5).

Step 5



Après refroidissement, pose la grille sur un de tes pendentifs et répartis finement de la poudre d'émaillage noire par-dessus (Step 6). Retire la grille et fais cuire le pendentif.

Step 6



Réalise les autres pendentifs de la même manière mais avec de la poudre blanche. N'oublie pas de décorer de la même manière la face arrière !

Fixe maintenant les pendentifs et la houppe après le collier. Utilise une pince pour te faciliter le travail !



Matériel nécessaire :

3 pendentif cuivre Donut 2 trous, bloc de polissage, poudre d'émaillage turquoise, blanc et noir, houppe, collier

Outillage nécessaire :

pince, four (ou four efcolor) support de cuisson et plaque, pinces à linge, grille