

Quer durch den Zahlenraum 100

1)
 < , > oder = ?
 setze ein.

16 ○ 24

43 ○ 37

65 ○ 60

39 ○ 49

52 ○ 51

13 ○ 88

53 ○ 46

90 ○ 99

62 ○ 48

19 ○ 75

28 ○ 28

19 ○ 15

89 ○ 98

78 ○ 56

55 ○ 65

43 ○ 43

58 ○ 36

70 ○ 70


26 ○ 51

37 ○ 54

66 ○ 33


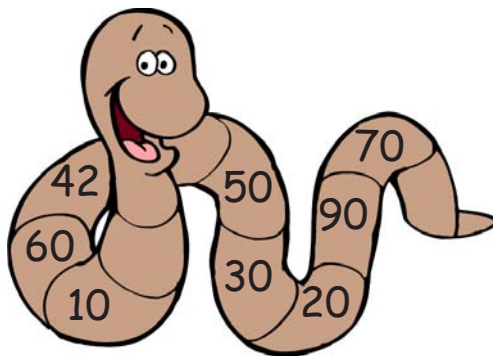

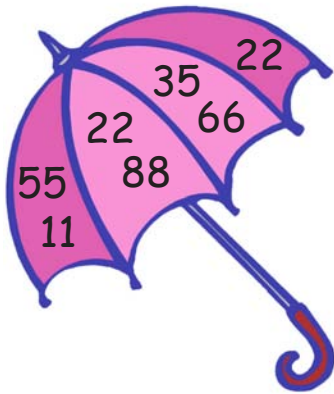
2)

Ordne die Zahlen der Größe nach.
 Beginnen mit der Kleinsten.



3)

*Eine Zahl passt nicht dazu.
Streiche sie durch!*



4)

Löse die Zahlenreihen.

a)	2	4	6						
b)	12	17	22						
c)	11	22	33						
d)	23	31	39						
e)	2	13	24						